

# かねたんけんがくしゅう お金探検学習シート

(小学校4～6年生用)



お金って、何でできているのかな？

どんな形をしているのかな？

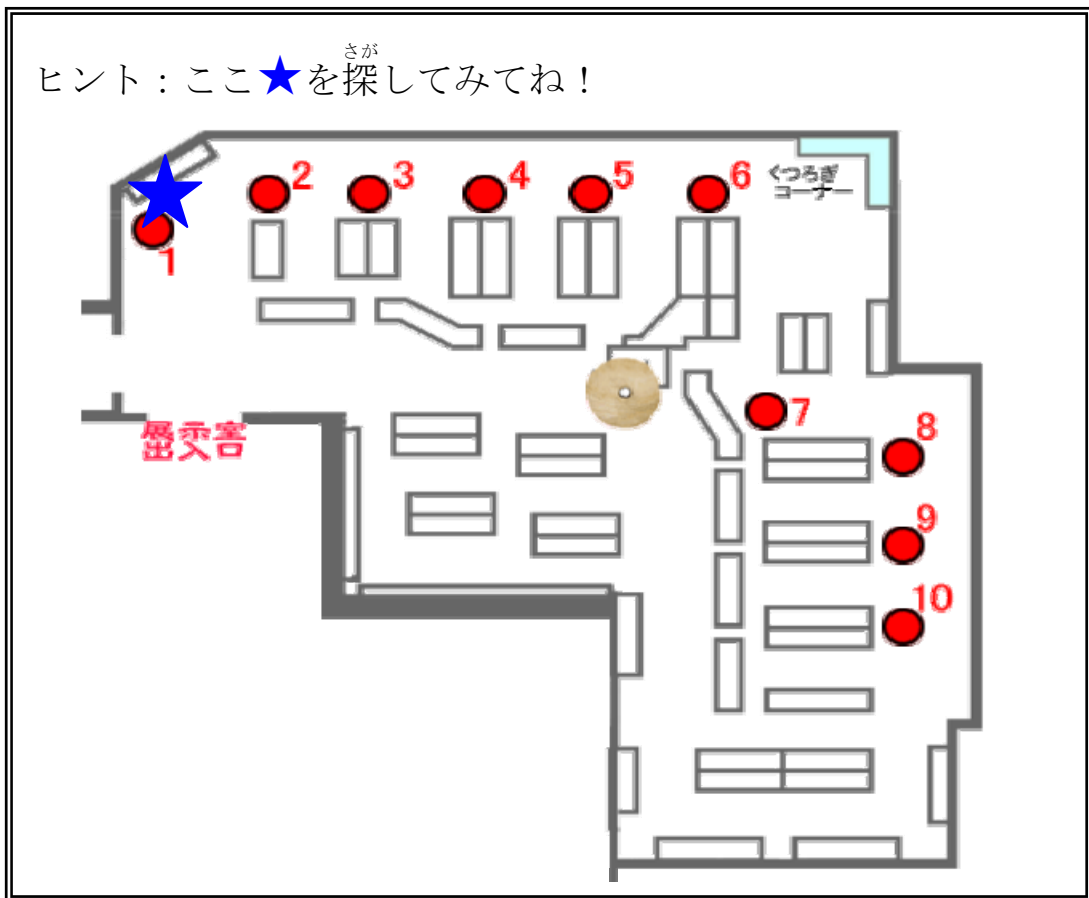

お札きつには、何が書いてあるのかな？

探検たんけんしてみよう！


学校名	学校 年 組
名前	

# 1. 大昔のお金のひみつ

(1) 大昔、人々は、どんなものをお金として使っていたでしょう？



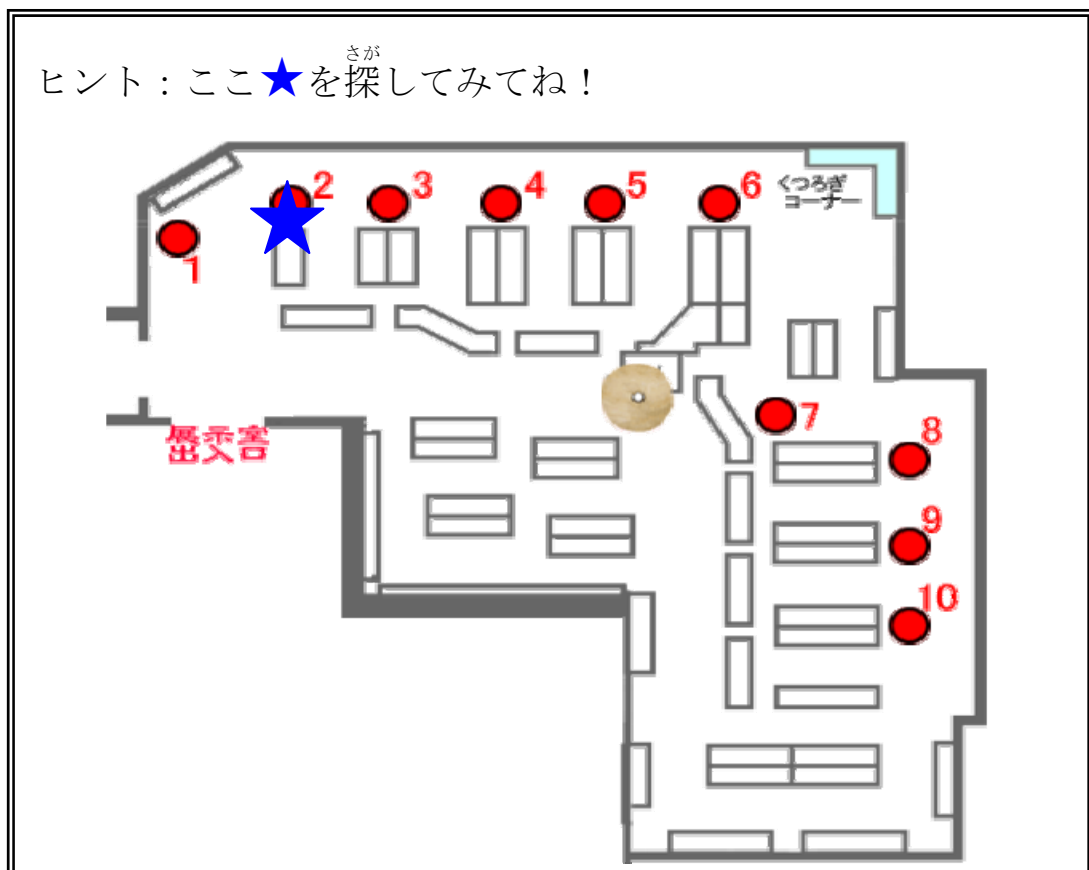
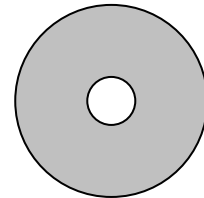
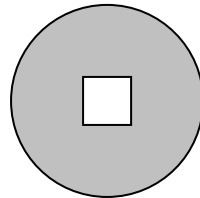

(2) 日本で、今から約1300年前頃ころに使われていた和同  
開珎(わどうかいちん<わどうかいほう>)というお金は、どんな形  
をしていたでしょう? 下の3つの中からえら選んでみてね。



(イ)

(ロ)

(ハ)



## 2. 江戸時代のお金のひみつ

(1) 江戸時代に使われていたお金が自己紹介をしています。

さて、いったい何というお金かな？ 次のページの①～④

の中から選んでみましょう。

(イ)



わたしは「<sup>きん</sup>金」  
でできているん  
です。

(ロ)



ぼくは「<sup>ぎん</sup>銀」で  
できているん  
だ。

(ハ)



わしは「<sup>どう</sup>銅」で  
できておるんじ  
や。

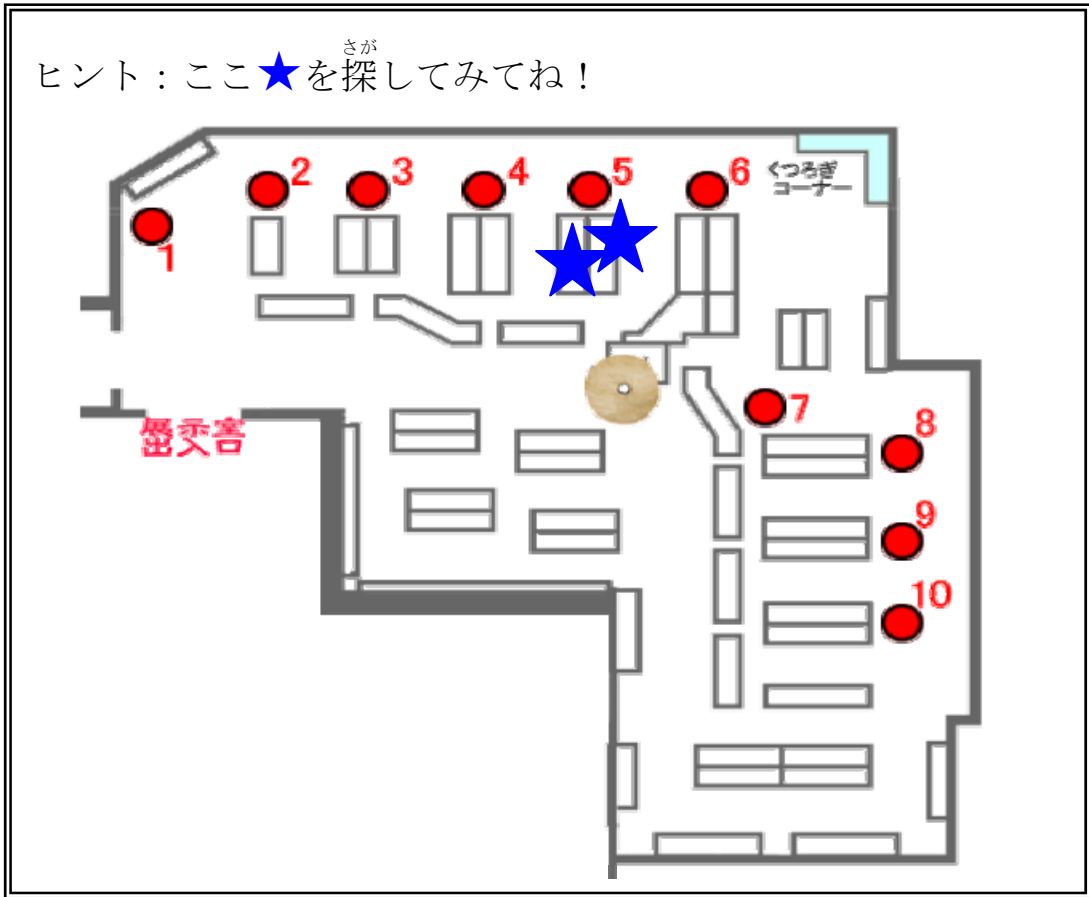
(ニ)



わたしは「<sup>かみ</sup>紙」  
でできていま  
す。

- ① はん さつ 藩札     
 ② こ ば ん 小判     
 ③ ちやう ぎん 丁銀     
 ④ かんえいつうほう ぜに 寛永通宝 (銭)

(イ)	(ロ)	(ハ)	(ニ)



(2) 下のお金は「大判」という金貨です。さて、「大判」の重さはどのくらいでしょう？



- (イ) 約 45グラム
- (ロ) 約 85グラム
- (ハ) 約 165グラム

ヒント：ここ★を探してみてね！

The floor plan shows a building layout with 10 numbered red dots (1-10) and a blue star. A small gold coin is placed near the star. The plan includes labels for '客室' (Guest Room) and 'エレベーター' (Elevator).

### 3. お札（日本銀行券）のひみつ

(1) お札の肖像に登場した人が自己紹介をしています。

さて、いったい誰でしょう？

(イ)



わたしは、登場  
回数がいちばん多  
いんだ。これまで7  
回も登場したんだ  
よ。

(ロ)



お札に登場した男性で、  
ひげをはやしていないの  
は、わたしと二宮尊徳君  
と岩倉具視君の3人だけ  
なんだ。


(ハ)



わたしは、お札（日本  
銀行券）の肖像にな  
ったはじめての女性  
です。

(イ) の名前	(ロ) の名前	(ハ) の名前

(2) お札には、いろいろな動物が描かれています。どんな動物が描かれているか探してみましょう。



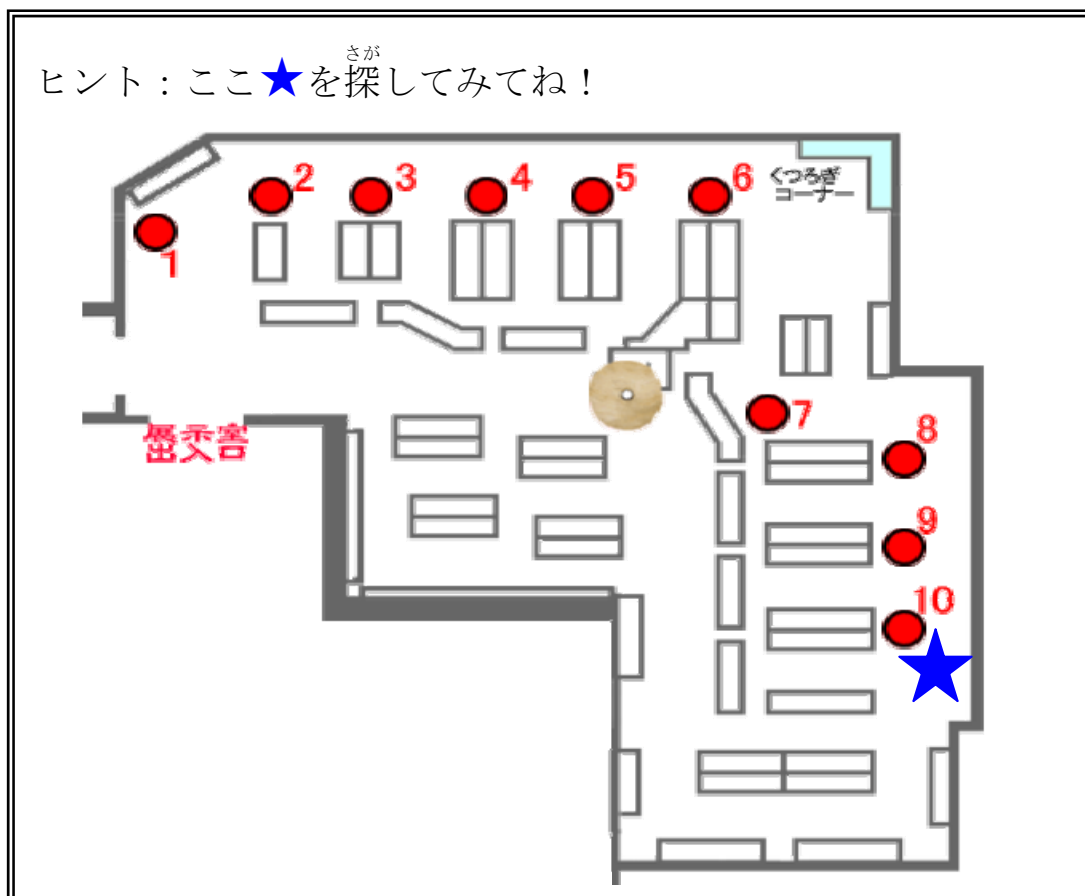
ヒント：前の2つの問題は、どちらもここ★を探してみてね！

動物は、ぜんぶで8種類いるよ。また、このほか、鳳凰と  
いう想像上の鳥もいるよ。

#### 4. 新あたらしいお札さつのひみつ

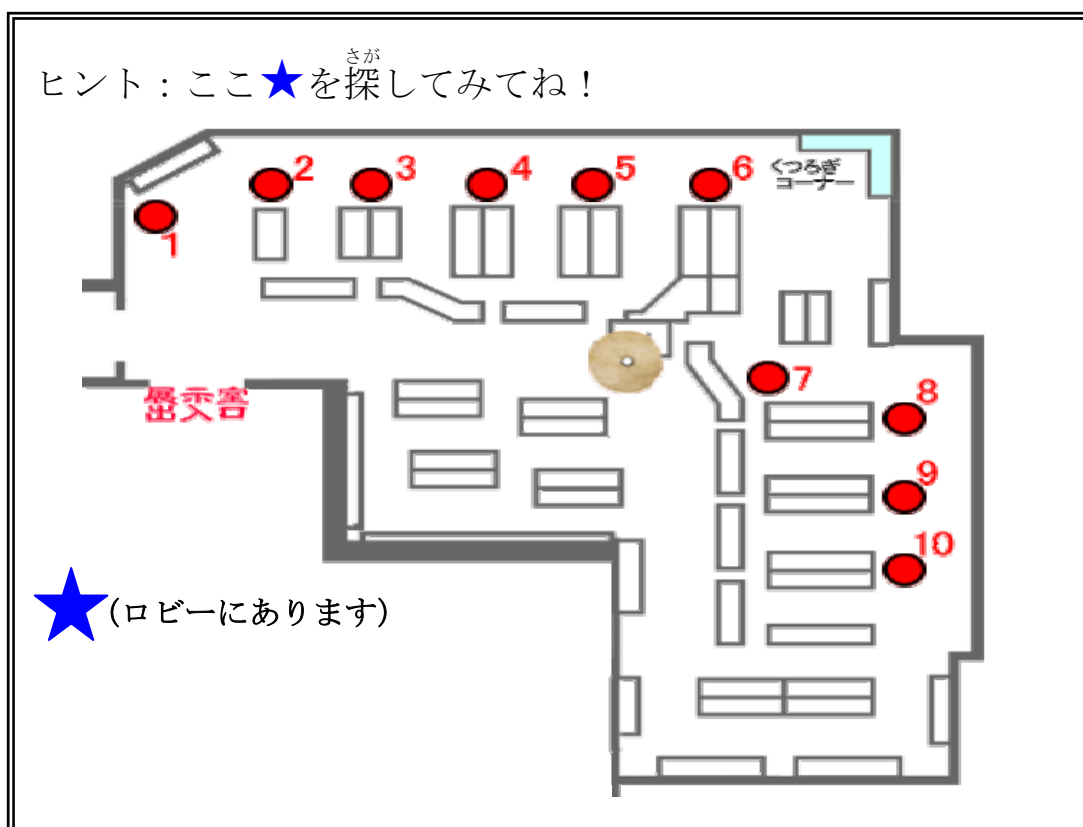
- (1) 新あたらしい5千円札せんえんさつの表あ versoの左下ひだりしたにあるキラキラしていると  
ころには、数字かずやお花はなが隠かくれています。さて、どんな数字  
やお花はなが隠かくれているかな？

数字	お花



(2) 1億円の重さってどのくらいあるの？ 実際に持ってみましょう。

やく  
約 K g (キログラム)



かねたんけん  
お金探検はこれでおしまい！ みんな、ぜんぶわかったかな？  
また来てね！



・学習シートの答え(「解説編」)は貨幣博物館ホームページ  
(<http://www.imes.boj.or.jp/cm/>)にあります。